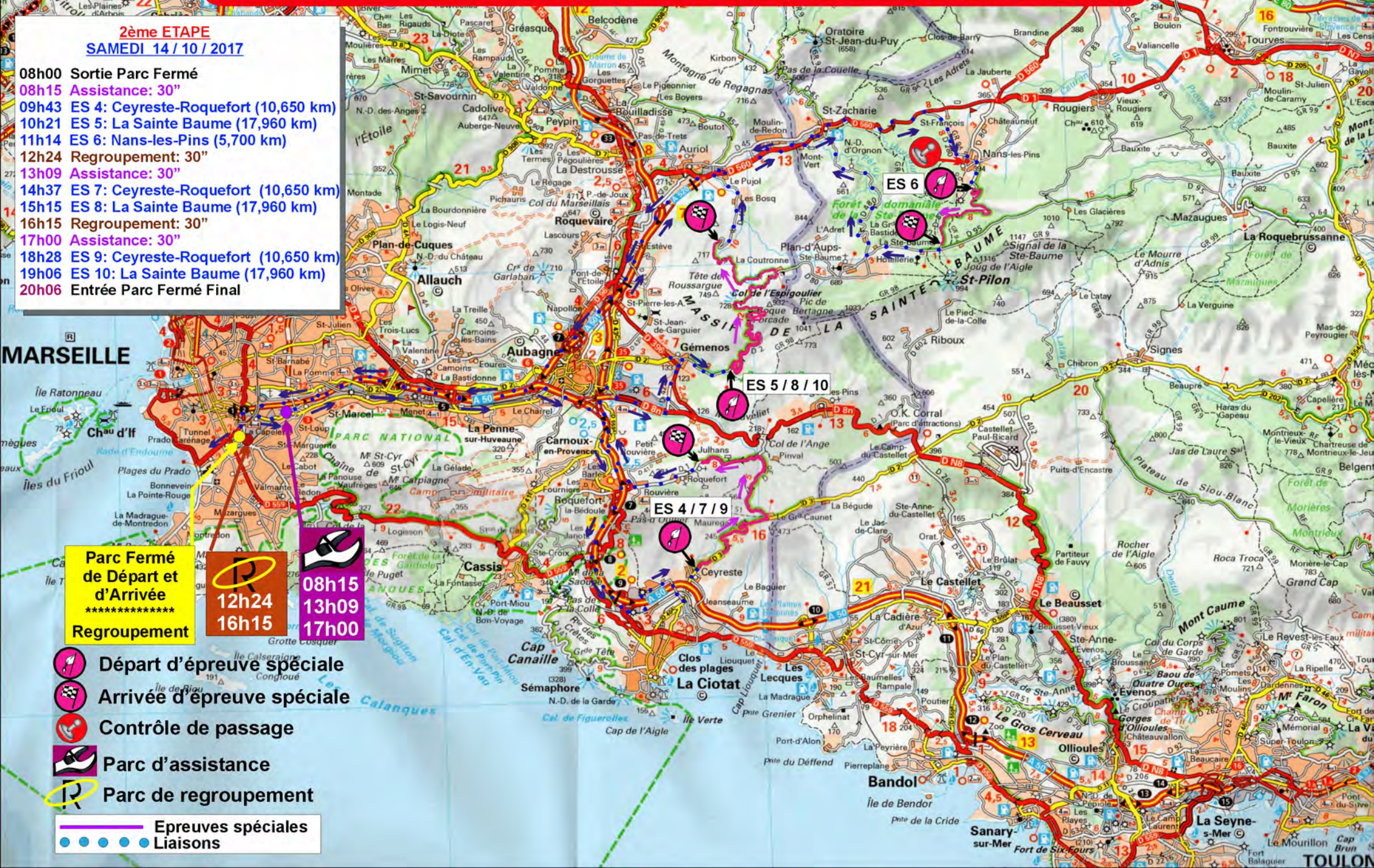


Finale de La Coupe de France des Rallyes 2017

12, 13, 14 & 15 Octobre 2017

2ème ETAPE
SAMEDI 14 / 10 / 2017

- 08h00 Sortie Parc Fermé
- 08h15 Assistance: 30"
- 09h43 ES 4: Ceyreste-Roquefort (10,650 km)
- 10h21 ES 5: La Sainte Baume (17,960 km)
- 11h14 ES 6: Nans-les-Pins (5,700 km)
- 12h24 Regroupement: 30"
- 13h09 Assistance: 30"
- 14h37 ES 7: Ceyreste-Roquefort (10,650 km)
- 15h15 ES 8: La Sainte Baume (17,960 km)
- 16h15 Regroupement: 30"
- 17h00 Assistance: 30"
- 18h28 ES 9: Ceyreste-Roquefort (10,650 km)
- 19h06 ES 10: La Sainte Baume (17,960 km)
- 20h06 Entrée Parc Fermé Final



Parc Fermé de Départ et d'Arrivée

Regroupement

08h15
12h24
16h15

08h15
13h09
17h00

- Départ d'épreuve spéciale
- Arrivée d'épreuve spéciale
- Contrôle de passage
- Parc d'assistance
- Parc de regroupement
- Epreuves spéciales
- Liaisons

Finale de La Coupe de France des Rallyes 2017

12, 13, 14 & 15 Octobre 2017







1ère ETAPE
VENDREDI 13 / 10 / 2017

11h00 Sortie Parc Fermé
11h15 Assistance: 15"
12h18 P1:FFSA (07,050 km)
13h23 Entrée Parc de Reclassement
18h15 Sortie Parc de Reclassement
18h30 Assistance: 30"
19h43 E.S. 1: Les Bastides (07,050 km)
20h56 E.S. 2: Nans-les-Pins (05,700 km)
21h19 E.S. 3: L'Espigoulier (11,730 km)
22h29 Entrée Parc Fermé

Parc Fermé de Départ et d'Arrivée

De Reclassement

11h15
18h30

-  Départ d'épreuve spéciale
-  Arrivée d'épreuve spéciale
-  Contrôle de passage
-  Parc d'assistance
-  Parc de regroupement
-  Epreuves spéciales
-  Liaisons

